

Il modello 'W' GyraFlex

Il modello 'W' può essere composto da un mix di modelli precedenti e con una prolunga su misura. Entrambi gli ugelli GyraFlex sono ugelli rotanti autoalimentati sprovvisti di parti interne o guarnizioni.

La bassa velocità controllata degli ugelli GyraFlex garantisce migliori prestazioni alle medesime condizioni di funzionamento o le medesime prestazioni utilizzando una quantità inferiore di acqua e/o una minore pressione di esercizio rispetto agli ugelli convenzionali.

Il modello 'W' è composto da due modelli di GyraFlex collegati tramite una prolunga. Questo modello è stato appositamente studiato per pulire serbatoi profondi di 3 metri di diametro ed alti cinque metri. Le teste rotanti del Gyraflex possono essere installate con due o tre ugelli con getto piano. Gli ugelli possono essere posizionati in modo tale da consentire ai getti di coprire un'area completa di 360° e di ruotare lentamente a velocità costante.

Gli ugelli maggiormente utilizzati sono gli ugelli con getto piano da 65°. Per una maggiore sovrapposizione, si possono utilizzare ugelli con getto piano da 80° o 95°.

Per coprire aree specifiche, si possono utilizzare diverse tipologie di getto. Il GyraFlex è compatibile con tutti gli ugelli con getto piano standard, con diversi angoli e capacità.

Per ulteriori informazioni, cfr. le tabelle a pagina 12, 13 e 14 o contattare il proprio rivenditore di zona.

In posizione di massimo restringimento, il modello 'T' è compatibile con un'apertura di 105 mm., mentre in posizione di massima apertura l'ugello è compatibile con un'apertura di 160 mm.

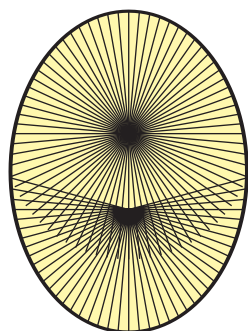
La pressione di esercizio varia da 2 a 20 bar. I materiali standard sono in PTFE con AISI 304 o AISI 316. La temperatura di esercizio minima è di 2° C, mentre quella massima è di 200° C.

Le prolunghe sono realizzate su misura e disponibili con lunghezza massima di 3 metri.



Il modello 'W' è particolarmente indicato per pulire serbatoi profondi con un diametro massimo di 3 metri.

L'ugello GyraFlex è in grado di spruzzare schiuma in modo eccellente, coprendo ampie aree.

Copertura standard





360
gradi





Brevetto in corso
di registrazione


	Capacità in litri al minuto a diverse pressioni espresse in bar							
	Modello	2 bar	3 bar	5 bar	7 bar	10 bar	15 bar	20 bar
65°	GFAM5-6510	17.3	21.3	27.5	32.5	38.9	47.6	55.0
	GFAM5-6515	25.1	30.8	39.8	47.0	56.2	67.9	79.6
	GFAM5-6520	33.6	41.2	53.2	62.9	75.2	92.1	106.4
	GFAM5-6530	49.2	60.2	77.8	92.0	110.0	134.7	155.3
	GFAM5-6540	65.4	80.1	103.5	122.5	146.4	179.3	207.6
	GFAM5-6550	81.7	100.1	129.2	152.9	182.7	223.8	258.4
	GFAM5-6560	98.0	120.0	154.9	183.3	219.1	268.4	309.9
GFAM5-6570	114.2	139.9	180.6	213.7	255.5	312.9	361.3	


	Capacità in litri al minuto a diverse pressioni espresse in bar							
	Modello	2 bar	3 bar	5 bar	7 bar	10 bar	15 bar	20 bar
80°	GFAM5-8010	17.3	21.3	27.5	32.5	38.9	47.6	55.0
	GFAM5-8015	25.1	30.8	39.8	47.0	56.2	67.9	79.6
	GFAM5-8020	33.6	41.2	53.2	62.9	75.2	92.1	106.4
	GFAM5-8030	49.2	60.2	77.8	92.0	110.0	134.7	155.3
	GFAM5-8040	65.4	80.1	103.5	122.5	146.4	179.3	207.6
	GFAM5-8050	81.7	100.1	129.2	152.9	182.7	223.8	258.4
	GFAM5-8060	98.0	120.0	154.9	183.3	219.1	268.4	309.9
	GFAM5-8070	114.2	139.9	180.6	213.7	255.5	312.9	361.3


	Capacità in litri al minuto a diverse pressioni espresse in bar							
	Modello	2 bar	3 bar	5 bar	7 bar	10 bar	15 bar	20 bar
65°	GFAV5-6510	17.3	21.3	27.5	32.5	38.9	47.6	55.0
	GFAV5-6515	25.1	30.8	39.8	47.0	56.2	67.9	79.6
	GFAV5-6520	33.6	41.2	53.2	62.9	75.2	92.1	106.4
	GFAV5-6530	49.2	60.2	77.8	92.0	110.0	134.7	155.3
	GFAV5-6540	65.4	80.1	103.5	122.5	146.4	179.3	207.6
	GFAV5-6550	81.7	100.1	129.2	152.9	182.7	223.8	258.4
	GFAV5-6560	98.0	120.0	154.9	183.3	219.1	268.4	309.9
	GFAV5-6570	114.2	139.9	180.6	213.7	255.5	312.9	361.3


	Capacità in litri al minuto a diverse pressioni espresse in bar							
	Modello	2 bar	3 bar	5 bar	7 bar	10 bar	15 bar	20 bar
80°	GFAV5-8010	17.3	21.3	27.5	32.5	38.9	47.6	55.0
	GFAV5-8015	25.1	30.8	39.8	47.0	56.2	67.9	79.6
	GFAV5-8020	33.6	41.2	53.2	62.9	75.2	92.1	106.4
	GFAV5-8030	49.2	60.2	77.8	92.0	110.0	134.7	155.3
	GFAV5-8040	65.4	80.1	103.5	122.5	146.4	179.3	207.6
	GFAV5-8050	81.7	100.1	129.2	152.9	182.7	223.8	258.4
	GFAV5-8060	98.0	120.0	154.9	183.3	219.1	268.4	309.9
	GFAV5-8070	114.2	139.9	180.6	213.7	255.5	312.9	361.3


	Capacità in litri al minuto a diverse pressioni espresse in bar							
	Modello	2 bar	3 bar	5 bar	7 bar	10 bar	15 bar	20 bar
65°	GFAT5-6510	17.3	21.3	27.5	32.5	38.9	47.6	55.0
	GFAT5-6515	25.1	30.8	39.8	47.0	56.2	67.9	79.6
	GFAT5-6520	33.6	41.2	53.2	62.9	75.2	92.1	106.4
	GFAT5-6530	49.2	60.2	77.8	92.0	110.0	134.7	155.3
	GFAT5-6540	65.4	80.1	103.5	122.5	146.4	179.3	207.6
	GFAT5-6550	81.7	100.1	129.2	152.9	182.7	223.8	258.4
	GFAT5-6560	98.0	120.0	154.9	183.3	219.1	268.4	309.9
	GFAT5-6570	114.2	139.9	180.6	213.7	255.5	312.9	361.3

	Capacità in litri al minuto a diverse pressioni espresse in bar							
	Modello	2 bar	3 bar	5 bar	7 bar	10 bar	15 bar	20 bar
80°	GFAT5-8010	17.3	21.3	27.5	32.5	38.9	47.6	55.0
	GFAT5-8015	25.1	30.8	39.8	47.0	56.2	67.9	79.6
	GFAT5-8020	33.6	41.2	53.2	62.9	75.2	92.1	106.4
	GFAT5-8030	49.2	60.2	77.8	92.0	110.0	134.7	155.3
	GFAT5-8040	65.4	80.1	103.5	122.5	146.4	179.3	207.6
	GFAT5-8050	81.7	100.1	129.2	152.9	182.7	223.8	258.4
	GFAT5-8060	98.0	120.0	154.9	183.3	219.1	268.4	309.9
	GFAT5-8070	114.2	139.9	180.6	213.7	255.5	312.9	361.3

	Capacità in litri al minuto a diverse pressioni espresse in bar							
	Modello	2 bar	3 bar	5 bar	7 bar	10 bar	15 bar	20 bar
65°	GFAZ5-6510	17.3	21.3	27.5	32.5	38.9	47.6	55.0
	GFAZ5-6515	25.1	30.8	39.8	47.0	56.2	67.9	79.6
	GFAZ5-6520	33.6	41.2	53.2	62.9	75.2	92.1	106.4
	GFAZ5-6530	49.2	60.2	77.8	92.0	110.0	134.7	155.3
	GFAZ5-6540	65.4	80.1	103.5	122.5	146.4	179.3	207.6
	GFAZ5-6550	81.7	100.1	129.2	152.9	182.7	223.8	258.4
	GFAZ5-6560	98.0	120.0	154.9	183.3	219.1	268.4	309.9
	GFAZ5-6570	114.2	139.9	180.6	213.7	255.5	312.9	361.3

	Capacità in litri al minuto a diverse pressioni espresse in bar							
	Modello	2 bar	3 bar	5 bar	7 bar	10 bar	15 bar	20 bar
80°	GFAZ5-8010	17.3	21.3	27.5	32.5	38.9	47.6	55.0
	GFAZ5-8015	25.1	30.8	39.8	47.0	56.2	67.9	79.6
	GFAZ5-8020	33.6	41.2	53.2	62.9	75.2	92.1	106.4
	GFAZ5-8030	49.2	60.2	77.8	92.0	110.0	134.7	155.3
	GFAZ5-8040	65.4	80.1	103.5	122.5	146.4	179.3	207.6
	GFAZ5-8050	81.7	100.1	129.2	152.9	182.7	223.8	258.4
	GFAZ5-8060	98.0	120.0	154.9	183.3	219.1	268.4	309.9
	GFAZ5-8070	114.2	139.9	180.6	213.7	255.5	312.9	361.3

	Capacità in litri al minuto a diverse pressioni espresse in bar							
	Modello	2 bar	3 bar	5 bar	7 bar	10 bar	15 bar	20 bar
65°	GFAA6-6510	20.6	25.2	32.6	38.6	46.1	56.5	65.2
	GFAA6-6515	29.9	36.7	47.4	56.0	67.0	82.1	94.8
	GFAA6-6520	40.1	49.1	63.5	75.1	89.8	109.9	127.0
	GFAA6-6530	58.8	72.0	93.0	110.0	131.5	161.1	186.0
	GFAA6-6540	78.3	95.9	123.8	146.5	175.1	214.5	247.7
	GFAA6-6550	97.8	119.8	154.7	183.0	218.8	268.0	309.4
	GFAA6-6560	117.3	143.7	185.5	219.6	262.4	321.4	371.1
	GFAA6-6570	136.9	167.6	216.4	256.1	306.1	374.9	432.9

	Capacità in litri al minuto a diverse pressioni espresse in bar							
	Modello	2 bar	3 bar	5 bar	7 bar	10 bar	15 bar	20 bar
80°	GFAA6-8010	20.6	25.2	32.6	38.6	46.1	56.5	65.2
	GFAA6-8015	29.9	36.7	47.4	56.0	67.0	82.1	94.8
	GFAA6-8020	40.1	49.1	63.5	75.1	89.8	109.9	127.0
	GFAA6-8030	58.8	72.0	93.0	110.0	131.5	161.1	186.0
	GFAA6-8040	78.3	95.9	123.8	146.5	175.1	214.5	247.7
	GFAA6-8050	97.8	119.8	154.7	183.0	218.8	268.0	309.4
	GFAA6-8060	117.3	143.7	185.5	219.6	262.4	321.4	371.1
	GFAA6-8070	136.9	167.6	216.4	256.1	306.1	374.9	432.9

N. di modello	Raccordo	Peso	Dimensioni A	Dimensioni B	Esa
GFAA6-xxxx GFAM5-xxxx GFAT5-xxxx GFAV5-xxxx GFAZ5-xxxx	½" BSPT F	1,2 kg senza prolunga	115 mm.	160 mm.	27 mm.